


# Bastel dir deine eigene Oster-Girlande

## Dafür brauchst du:

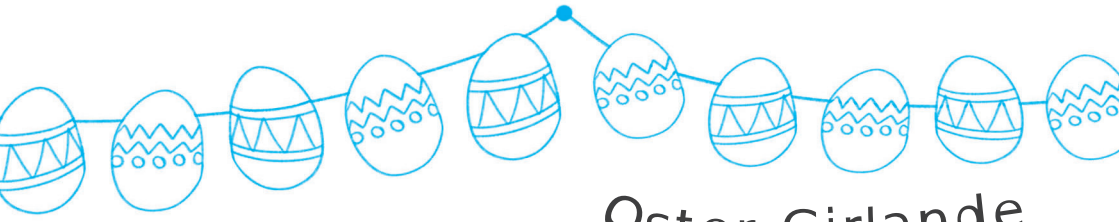
Papier, bunte Farben, Schere, Locher, Kleber, einen weißen Kerzenstummel oder Öl, bunte Nudeln, Glitzer, Sticker, Schnur

## So geht es:


1. Die Vorlagen kopieren oder von der Webseite ausdrucken.
2. Die Eier ausschneiden und bunt bemalen.
3. Reibe mit einem Kerzenstummel über die Farbe, damit das Ei schön glänzt. Oder du bestreichst es mit Öl, damit es durchsichtig wird. Das sieht super am Fenster aus!
4. Nun kannst du bunte Nudeln als Muster aufkleben und alles mit Glitzer oder Stickern verzieren.
5. Make oben zwei Löcher in das Ei, um dort den Faden für die Girlande durchzufädeln.




**Fertig ist deine  
bunte Ostergirlande!**



## Oster-Girlande





# Oster-Girlande

